



60x60 cm. 23.6x23.6 inches



59,3x59,3 cm. 23.3x23.3 inches



Beta Light  
G.229

Beta-R Light  
G.230



Beta Beige  
G.229

Beta-R Beige  
G.230




Beta Cemento  
G.229

Beta-R Cemento  
G.230



Beta Plomo  
G.229

Beta-R Plomo  
G.230



Beta Jeans  
G.229

Beta-R Jeans  
G.230



(1) Anidros  
G.231

Anidros-R  
G.232

(1) Este modelo está compuesto por diseños diferentes para combinar de modo alterno, se sirven en la misma caja. This model has different designs that are combined alternately, coming in the same box.

El peldaño y el gradone pueden servirse con o sin rayado de hendidura. También disponibles en ángulo. The Step Tread and gradone can be sold with or without the ribbed notch. Angle is also available.

**ANTIDESLIZANTE.** Con el fin de dar una mayor seguridad en aquellas áreas transitables, cuyas condiciones de humedad y pendientes son mayores de lo habitual, hemos realizado las pruebas de ensayo según las normas: UNE 41901:2017 EX, UNE 41902:2017 EX, DIN 51130, DIN 51097, DCOF, BS 7976-2:2002. Para más información, consultar nuestro departamento técnico.

**SLIP RESISTANCE.** With the purpose of providing increased safety in areas of pedestrian foot traffic where moisture and/or slopes are greater than normal, we have carried out tests according to the norms: UNE 41901:2017 EX, UNE 41902:2017 EX, DIN 51130, DIN 51097, DCOF, BS 7976-2:2002. For more information on this, contact our Technical Department.



CL 2  
R 9  
CL C  
+ 0.42  
+ 36

BETA		CAJA / BOX						PALET / PALLET			
		FORMATOS	SIZE	PIEZAS / PIECES	M <sup>2</sup>	ML	KG	CAJA / BOX	M <sup>2</sup>	ML	KG
	8,8	60x60 cm.	23.6x23.6 inches	4	1,44	-	28,7	36	51,84	-	1033,20
	8,8	59,3x59,3 cm.	23.3x23.3 inches	4	1,406	-	28,03	36	50,62	-	1089,08
	G.47	9,4x60 cm.	3.7x23.6 inches	20	-	12	22,5	56	-	672	1260
	G.48	9,4x59,3 cm.	3.7x23.3 inches	20	-	11,86	22,29	56	-	664,16	1248,24
	G.78	33x60 cm.	13x23.6 inches	1	-	0,60	5,30	-	-	-	-
	G.76	33x59,3 cm.	13x23.3 inches	1	-	0,59	5,27	-	-	-	-
	G.89	33x60 cm.	13x23.6 inches	1	-	0,60	6,10	-	-	-	-
	G.910	33x59,3 cm.	13x23.3 inches	1	-	0,59	6	-	-	-	-



60x60 cm. 23.6x23.6 inches  59,3x59,3 cm. 23.3x23.3 inches 



Delta Blanco  
G.229  
Delta-R Blanco  
G.230

Antideslizante  
G.229   
Antideslizante-R  
G.230



Delta Crema  
G.229  
Delta-R Crema  
G.230

Antideslizante  
G.229   
Antideslizante-R  
G.230



Delta Gris  
G.229  
Delta-R Gris  
G.230

Antideslizante  
G.229   
Antideslizante-R  
G.230




Delta Cemento  
G.229  
Delta-R Cemento  
G.230

Antideslizante  
G.229   
Antideslizante-R  
G.230




(\*) Mosaico Saria Blanco  
30x30 aprox.  
G.61  
Mosaico Saria Blanco  
Antideslizante  
30x30 aprox.  
G.61 



(\*) Mosaico Saria Crema  
30x30 aprox.  
G.61  
Mosaico Saria Crema  
Antideslizante  
30x30 aprox.  
G.61 



(\*) Mosaico Saria Gris  
30x30 aprox.  
G.61  
Mosaico Saria Gris  
Antideslizante  
30x30 aprox.  
G.61 



(\*) Mosaico Saria Cemento  
30x30 aprox.  
G.61  
Mosaico Saria Cemento  
Antideslizante  
30x30 aprox.  
G.61 





Ceos Blanco  
G.231



Milos Multicolor  
G.231



Ceos Gris  
G.231



(1) Atokos Multicolor  
G.231

(1) Este modelo está compuesto por diseños diferentes para combinar de modo alterno, se sirven en la misma caja.  
This model has different designs that are combined alternately, coming in the same box.

El peldaño y el gradone pueden servirse con o sin rayado de hendidura. También disponibles en ángulo.  
The Step Tread and gradone can be sold with or without the ribbed notch. Angle is also available.

**ANTIDESLIZANTE.** Con el fin de dar una mayor seguridad en aquellas áreas transitables, cuyas condiciones de humedad y pendientes son mayores de lo habitual, hemos realizado las pruebas de ensayo según las normas: UNE 41901:2017 EX, UNE 41902:2017 EX, DIN 51130, DIN 51097, DCOF, BS 7976-2:2002. Para más información, consultar nuestro departamento técnico.

**SLIP RESISTANCE.** With the purpose of providing increased safety in areas of pedestrian foot traffic where moisture and/or slopes are greater than normal, we have carried out tests according to the norms: UNE 41901:2017 EX, UNE 41902:2017 EX, DIN 51130, DIN 51097, DCOF, BS 7976-2:2002. For more information on this, contact our Technical Department.



CL 3  
R 13  
CL C  
+ 0.42  
+ 36

DELTA	FORMATOS	SIZE	CAJA / BOX			PALET / PALLET					
			PIEZAS / PIECES	M <sup>2</sup>	ML	KG	CAJA / BOX	M <sup>2</sup>	ML	KG	
	8,8	60x60 cm.	23.6x23.6 inches	4	1,44	-	28,7	36	51,84	-	1033,20
	8,8	59,3x59,3 cm.	23.3x23.3 inches	4	1,406	-	28,03	36	50,62	-	1009,08
		30x30 cm. Mosaico	11.8x11.8 inches	12	1,08	-	19,61	30	32,40	-	582,9
 Rodapié cortado y biselado Cut and Bevelled skirting tile	6.47	9,4x60 cm.	3.7x23.6 inches	20	-	12	22,5	56	-	672	1260
	6.48	9,4x59,3 cm.	3.7x23.3 inches	20	-	11,86	22,29	56	-	664,16	1248,24
 Peldaño / Step tread	6.78	33x60 cm.	13x23.6 inches	1	-	0,60	5,30	-	-	-	-
	6.76	33x59,3 cm.	13x23.3 inches	1	-	0,59	5,27	-	-	-	-
 Gradone	6.89	33x60 cm.	13x23.6 inches	1	-	0,60	6,10	-	-	-	-
	6.910	33x59,3 cm.	13x23.3 inches	1	-	0,59	6	-	-	-	-





Anidros-R / Beta-R Light - 59,3x59,3 cm.









Milos Multicolor / Delta Blanco - 60x60 cm. / Levitha Multicolor / Giaros Multicolor / Omicron Blanco - 25x75 cm.









Tilos Nieve · 25x75 cm. / Delta-R Cemento · 59,3x59,3 cm.





Piperi Multicolor - 25x75 cm. / Delta Gris / Atokos Multicolor 60x60 cm.